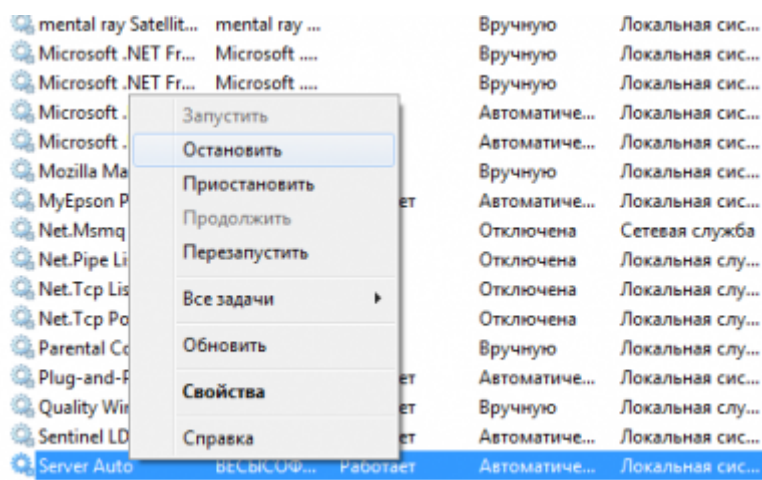


# Регламентные операции (очистка базы данных, архивирование) ПО "Сервер ВЕСЫ Авто"

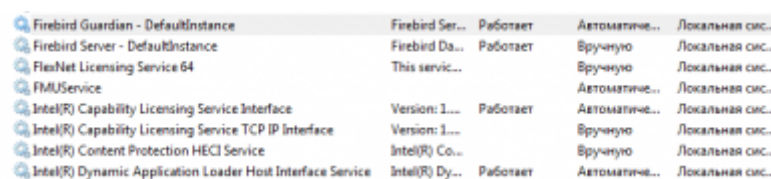
Программное обеспечение **Сервер ВЕСЫ Авто** для хранения данных использует СУБД **Firebird**. В зависимости от производительности ПК, файл базы данных может достигать критического размера (от 10 GB и выше), при этом в работе программного обеспечения будут наблюдаться задержки при открытии журналов и «подтормаживания» программы во время фиксации веса. Для восстановления нормального режима работы ПО, необходимо произвести очистку базы данных путем замены файла БД на чистый. Для этого выполните следующую процедуру:

## Очистка. Копирование файла БД в архив

1. Необходимо остановить службы Windows в указанном порядке: **VesyWebService** (если она запущена), «**Server Auto**», «**Firebird Guardian - DefaultInstance**», «**Firebird Server - DefaultInstance**». Для отключения служб откройте оснастку «Службы» (Пуск → Панель управления → Администрирование → Службы), найдите в списке службу «**Server Auto**» и отключите её.



Таким же образом отключите службы «**Firebird Guardian - DefaultInstance**» и «**Firebird Server - DefaultInstance**» и службу **VesyWebService**, если она установлена.



Убедитесь, что все службы отключены, если какая-то из служб запустилась автоматически - отключите её снова.

2. В каталоге установки ПО «Сервер ВЕСЫ Авто» найдите папку **DataBase** и откройте её.



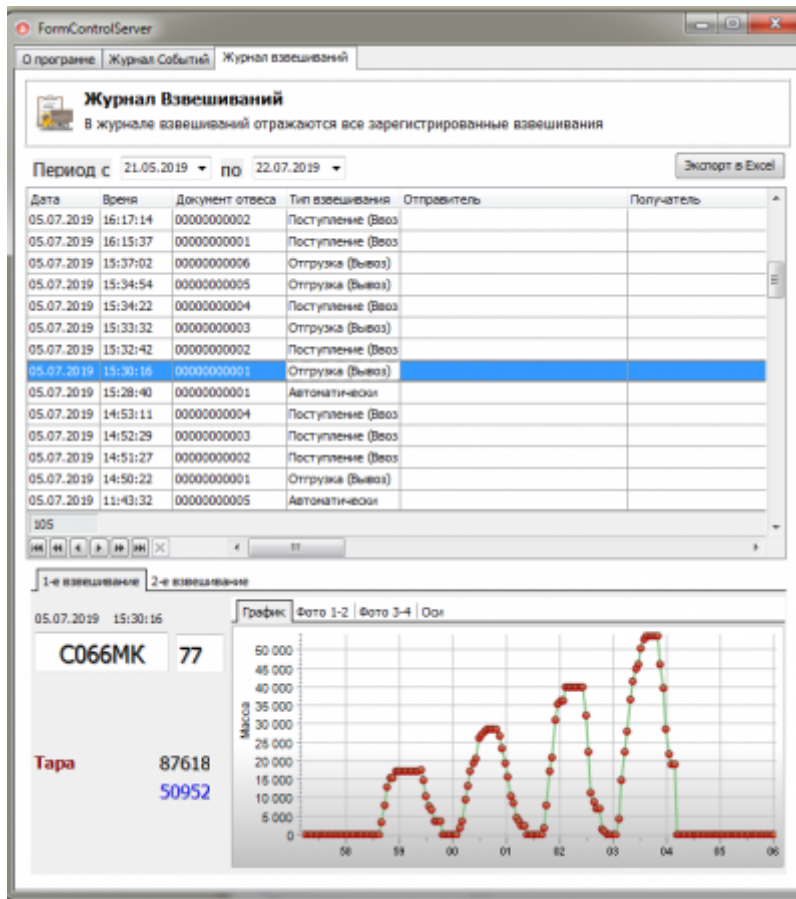
В каталоге по умолчанию с момента установки программы содержится два файла: **VESYEVENT.GDB** и **VESYEVENT\_чистая.GDB**. Файл **VESYEVENT.GDB** программа использует для хранения данных.

3. Перенесите файл **VESYEVENT.GDB** в надежное место (папку с архивами).
4. Сделайте копию файла **VESYEVENT\_чистая.GDB** и переименуйте её в **VESYEVENT.GDB**.
5. Запустите службы в следующем порядке: «**Firebird Server - DefaultInstance**», «**Firebird Guardian - DefaultInstance**», «**Server Auto**», **VesyyWebService** (если она установлена).

## Просмотр архивной базы данных

Открыть для просмотра архивный файл базы данных со взвешиваниями можно с помощью специальной программы для просмотра базы данных «**ViewBasaServer.exe**».

1. Программа для просмотра БД есть папке с установленным ПО «Сервер ВЕСЫ Авто» в папке **ViewBasaServer**. Также вы можете скачать программу для просмотра базы данных по ссылке: [Скачать программу для просмотра базы данных](#).
2. Откройте в папке с программой файл **ViewBaseServer.ini** и в строку **DbName=** после знака = вставьте путь к файлу базы данных, в строку **DBServerName=** после знака = укажите IP адрес компьютера, на котором хранится база данных. (если это тот же ПК, на котором вы запускаете программу просмотра БД, то укажите **127.0.0.1**).
3. Сохраните файл **ViewBaseServer.ini** и закройте его.
4. Запустите файл **ViewBasaServer.exe**.



From: <https://docuwiki.vesysoft.ru/> - База знаний

Permanent link: <https://docuwiki.vesysoft.ru/doku.php?id=manager:cleandb>

Last update: 2023/03/03 12:12

